



Questionario **STUDENTI**

Chi lo deve compilare:

Gli studenti in corso, frequentanti e non frequentanti in regola con il pagamento delle tasse e con la compilazione del piano di studio.

Cosa si valuta:

Tutti gli insegnamenti/moduli che prevedono l'esame finale presenti nel Piano di studio nel corrente anno accademico, riferiti all'anno di corso a cui lo studente è iscritto.

Cosa non si valuta:

Gli insegnamenti/moduli di anni precedenti, anche nell'eventualità che lo studente non abbia ancora frequentato o sostenuto il relativo esame. Non si valutano le esercitazioni, i laboratori, la didattica integrativa.



Le Tempistiche della Rilevazione

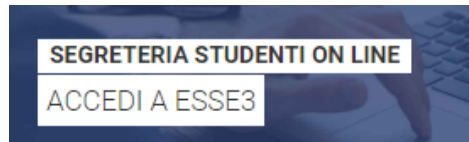
Come indicato dal Presidio della Qualità la rilevazione è suddivisa, secondo la seguente tempistica:

- 1^a semestre 2/3 dallo svolgimento delle attività formative in corso;
- 2^a semestre 2/3 dallo svolgimento delle attività formative in corso;

La compilazione del questionario è obbligatoria e comunque, se non già effettuata, è condizione necessaria per la prenotazione all'esame.

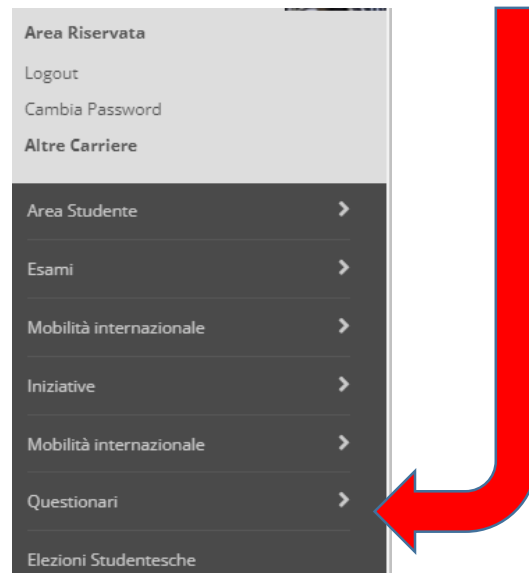


STEP 1: Lo studente accede tramite le credenziali uniche di Ateneo, attraverso il link presente sulla home page

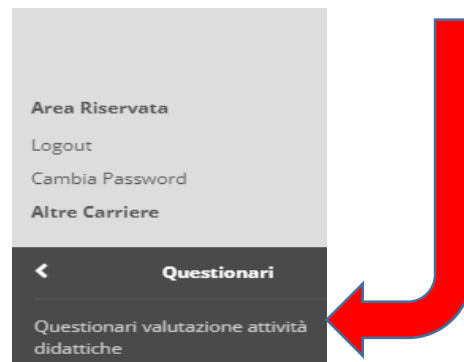


<http://www.uniurb.it/essetre>

Dall'area Riservata – Selezionare la voce



STEP 2 – Questionari valutazione attività didattiche





STEP 3

Si apre la pagina **Valutazione della Didattica** dove sono elencate le attività didattiche presenti nel proprio libretto. La colonna Q.Val. contiene lo stato della compilazione del questionario della valutazione della didattica per ciascun insegnamento in **verde i questionari già compilati, in Rosso quelli da compilare e in giallo quelli per cui è non terminata la compilazione.**

Valutazione della didattica . * xxxxxx.xxxxxxxxxxxxxx - [MAT. xxxxxxxx]

Questa pagina consente di inserire il questionario di valutazione della didattica delle attività in libretto (cliccare sulle icone per accedere alla compilazione)

Elenco delle attività didattiche da valutare

Anno di corso	Attività Didattiche	Peso in crediti	Stato	AA Freq.	Q.Val.
1	A000003 - ECONOMIA AZIENDALE E RAGIONERIA	10	●	2017/2018	
2	20310006 - DIRITTO COMMERCIALE	8	●	2017/2018	
2	20310007 - ECONOMIA E GESTIONE DELLE IMPRESE	8	●	2021/2022	■
2	20310009 - PROGRAMMAZIONE E CONTROLLO	8	●	2019/2020	
2	20310010 - STATISTICA	8	●	2017/2018	
3	20310011 - DIRITTO DEL LAVORO 1	6	●	2018/2019	
3	A000471 - ECCL	3	●	2018/2019	
3	50100020 - ECONOMIA DEL SISTEMA AGROALIMENTARE	8	●	2020/2021	■
3	20060020 - ECONOMIA INDUSTRIALE	8	●	2018/2019	
3	A000468 - EQDL	3	●	2018/2019	
3	20310015 - MARKETING	8	●	2018/2019	
3	20310048 - POLITICA ECONOMICA	8	●	2018/2019	
3	61140012 - PROVA FINALE	3	●	2018/2019	
3	A000065 - QUALITÀ DELL'ORGANIZZAZIONE E DEI PROCESSI SOCIALI (IDONEITÀ)	6	●	2020/2021	
3	26000010 - STAGE	4	●	2018/2019	


Legenda

■ = Questionario compilato ■ = Questionario da compilare ■ = Alcuni questionari da compilare ■ = Nessun questionario compilabile ○ = Attività Didattica pianificata ● = Attività Didattica frequentata

Cliccare **sull'icona rossa** o **gialla** (questionario in fase di compilazione) relativa alla riga dell'insegnamento per cui si vuole compilare il questionario. Si accederà alla pagina "**Scelta questionari di valutazione**" dove sono riportati tutti i questionari compilabili riferiti all'insegnamento, un questionario per ogni eventuale modulo di cui è composto l'insegnamento o per ogni docente titolare. Per ogni modulo o docente, la colonna Questionario presenterà un'icona rossa, nel caso in cui il questionario sia ancora da compilare, verde nel caso in cui sia già stato compilato oppure giallo se si è iniziata la compilazione e non è stato completato.



STEP 4



Scelta questionari di valutazione

Questionari di valutazione

Unità Didattica	Docente	Tipo Attività	Partizione	Questionario
20310007: ECONOMIA E GESTIONE DELLE IMPRESE	NOME E COGNOME	Lezione	Nessun partizionamento	

Esci

La colorazione dell'icona che compare nella colonna **Q.Val** indica lo stato di compilazione del questionario:

COLORE	STATO DEL QUESTIONARIO	ISCRIZIONE AGLI ESAMI
	Questionario non compilato	Non è possibile iscriversi agli esami
	Questionario compilato parzialmente	Non è possibile iscriversi agli esami
	Questionario compilato	E' possibile iscriversi agli esami

N.B. Se per un insegnamento non è presente l'icona nella colonna Q.Val può significare che:

- l'insegnamento è relativo ad anni passati e pertanto non è più compilabile ed è possibile comunque prenotarsi all'esame.
- l'insegnamento è dell'anno corrente ma non è possibile compilare il questionario. In questo caso lo studente deve contattare la Segreteria didattica della Scuola.



STEP 5

Selezionare **Nuova Compilazione** e procedere con la compilazione del questionario

Riassunto questionari

Compilazioni del questionario "Questionario AVA ANVUR"

Il questionario "Questionario AVA ANVUR" è anonimo ed è compilabile per un massimo di 1 volta

N.compilazione	Stato	AA di compilazione	Data inizio compilazione	Data conferma
1	⊖	2021	04/11/2021 15:03:54	

Inizia una nuova compilazione

Legenda

● = Confermato ● = Non confermato ⊖ = Non accessibile

Indietro

STEP 6

Le risposte sono tutte obbligatorie.

Terminata la compilazione del questionario e prima di averlo confermato, viene visualizzata una pagina che riepiloga con risposte fornite. Lo studente se ritiene può modificare il giudizio cliccando sull'icona che rimanda alla pagina da modificare.

Dopo aver verificato le risposte, per confermare la valutazione fornita selezionare il tasto "**Conferma**" posto in fondo alla pagina riepilogativa. Dopo tale operazione il questionario non è più modificabile.