



1506
UNIVERSITÀ
DEGLI STUDI
DI URBINO
CARLO BO

PQA
PRESIDIO
DELLA QUALITÀ
DI ATENEO

ISTRUZIONI PER ACCEDERE A SISIVALDIDAT

ENTRARE NEL PORTALE SISIVALDIDAT

<https://sisvaldidat.it/>

SISValDidat - Sistema Informativo x Guida_SisValdidat.pdf x +

sisvaldidat.it

SISValDidat

Università degli Studi di Firenze

Università degli Studi di Napoli L'Orientale

Università degli Studi di Pavia

Università degli Studi di Perugia

Università degli Studi di Sassari

Università degli Studi di Tor Vergata

Università degli Studi di Trieste

Università degli Studi di Urbino Carlo Bo

Didattica erogata

2020/2021

2019/2020

2018/2019

2017/2018

d'Aosta

SisValDidat - 4.2v - Copyright© 2019-2020 - all rights reserved
Per informazioni: info@valmonst.it

IN CORRISPONDENZA DELL'UNIVERSITÀ DEGLI STUDI DI URBINO CARLO BO SELEZIONARE L'OMINO VERDE (DIDATTICA EROGATA) E L'ANNO DI RIFERIMENTO DELLE OPINIONI DEGLI STUDENTI DA CONSULTARE

Università degli Studi di Urbino Carlo Bo

Didattica erogata

2020/2021

2019/2020

d'Aosta



1506
UNIVERSITÀ
DEGLI STUDI
DI URBINO
CARLO BO

PQA
PRESIDIO
DELLA QUALITÀ
DI ATENEIO

POSIZIONARE IL MOUSE IN ALTO A SINISTRA IN CORRISPONDENZA DEI 4 QUADRATI COLORATI E

SELEZIONARE LA CHIAVE

The screenshot shows the SISValDidat dashboard. At the top left, there are four colored squares (green, blue, red, yellow) representing navigation options. A blue arrow points to these squares. The dashboard includes a header with the university logo and name, a navigation menu, and a main content area with various data visualizations and filters. The filters section shows a list of departments and courses.

Il pannello di consultazione proposto è di immediata fruizione:

- le aggregazioni degli insegnamenti in Corsi di Studio ed in Scuole / Dipartimenti sono rappresentate mediante un sistema grafico basato su cartelle e sotto cartelle che rende l'informazione facilmente accessibile anche agli utenti meno esperti di navigazione Internet.
- La barra di stato interattiva, posta sotto al logo dell'Ateneo, in alto a sinistra, fornisce un comodo ausilio alla navigazione indicando sempre il livello di aggregazione selezionato.
- Alla destra di ciascun livello di aggregazione sono presenti fino a otto icone (in funzione della configurazione adottata dall'Ateneo) che consentono l'accesso a specifici report predisposti per la consultazione ottimale delle informazioni raccolte.

Il sistema prevede un'opportuna autenticazione necessaria per disporre delle funzionalità implementate.



1506
UNIVERSITÀ
DEGLI STUDI
DI URBINO
CARLO BO

PQA
PRESIDIO
DELLA QUALITÀ
DI ATENEO

**PER VISUALIZZARE I DATI DISAGGREGATI DEL PROPRIO INSEGNAMENTO OCCORRE AUTENTICARSI
CON SHIBBOLETH**

SISValDidat

Login

Università degli Studi di Urbino Carlo Bo

Accesso personale

Autenticazione istituzionale
Accedi con Shibboleth

Accesso Amministratore

Username


Password

Recupero password Login

Informazioni generali

Vai alla Home Informazioni per il login

Valmon



LE CREDENZIALI SONO LE STESSA CHE SI UTILIZZANO PER I SERVIZI DELL'ATENEO

PER POTER CONSULTARE I DATI A LIVELLO DI ATENEO SI DEVONO UTILIZZARE LE ICONE COLORATE AL DI SOTTO DEI FILTRI MENTRE PER ACCEDERE ALLE VALUTAZIONI DEI DIPARTIMENTI SELEZIONARE QUELLO DESIDERATO



1506
UNIVERSITÀ
DEGLI STUDI
DI URBINO
CARLO BO

PQA
PRESIDIO
DELLA QUALITÀ
DI ATENEO

UNIVERSITÀ DEGLI STUDI DI URBINO CARLO BO

PER ACCEDERE AI CORSI DI STUDIO SELEZIONARE LA FRECCIA BIANCA SU SFONDO ROSSO ACCANTO AL NOME DEL DIPARTIMENTO

ECONOMIA, SOCIETÀ, POLITICA (DESP)

UNIVERSITÀ DEGLI STUDI DI URBINO CARLO BO

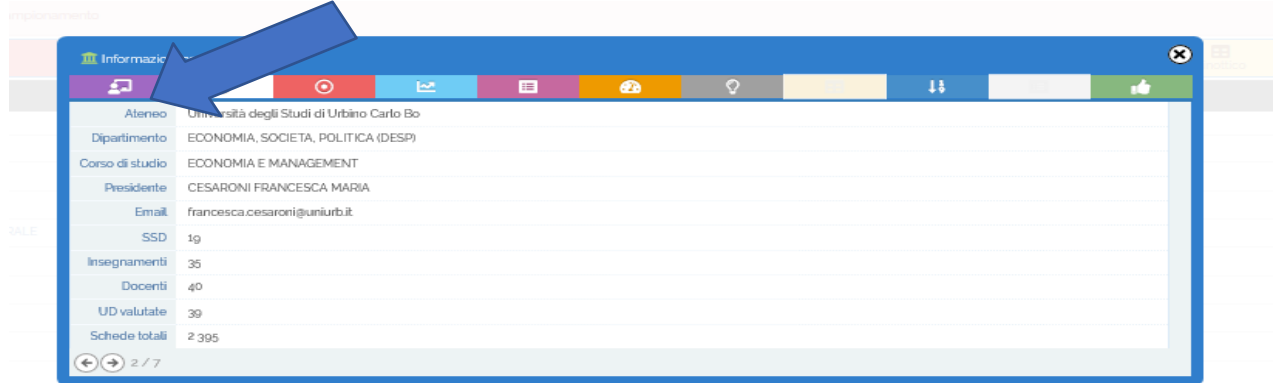
SELEZIONARE IL CORSO DI INTERESSE



1506
UNIVERSITÀ
DEGLI STUDI
DI URBINO
CARLO BO

PQA
PRESIDIO
DELLA QUALITÀ
DI ATENEVO

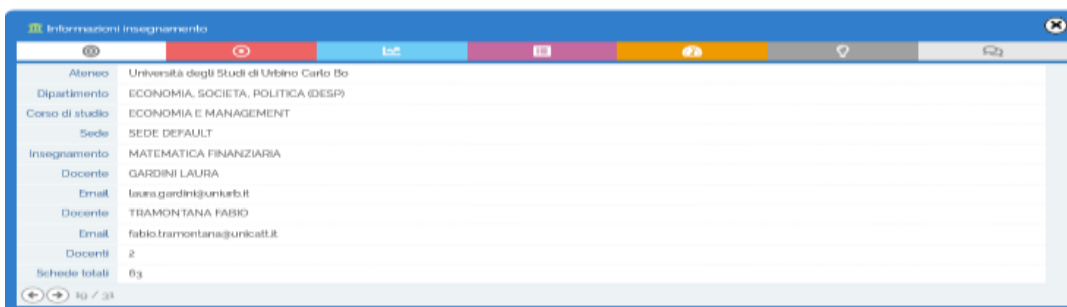
PER ACCEDERE AGLI INSEGNAMENTI NELLA SCHERMATA SELEZIONARE OFFERTA FORMATIVA



DALLA FINESTRA DEGLI INSEGNAMENTI OFFERTI DAL CORSO DI STUDIO SELEZIONARE IL PROPRIO INSEGNAMENTO



APPARE LA FINESTRA CON LE INFORMAZIONI DEL CORSO SELEZIONATO

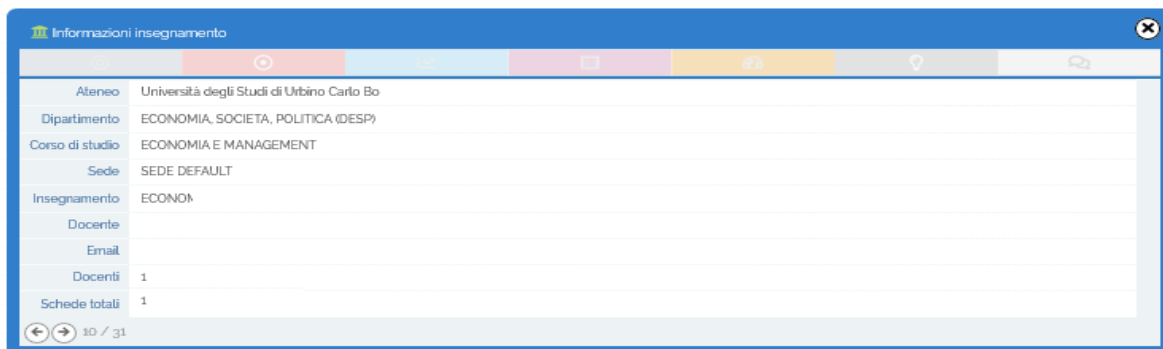




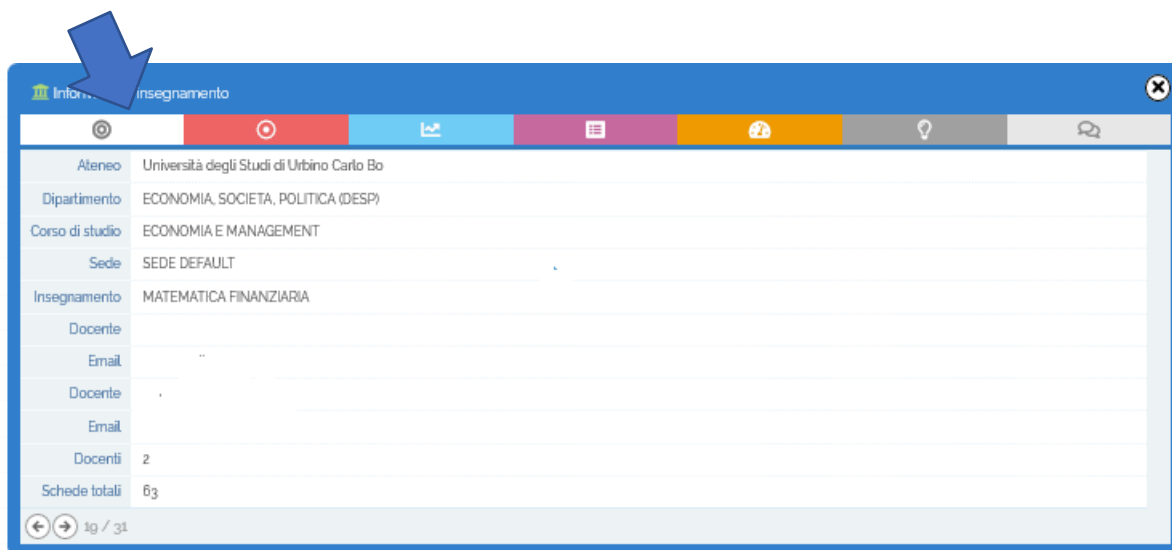
1506
UNIVERSITÀ
DEGLI STUDI
DI URBINO
CARLO BO

PQA
PRESIDIO
DELLA QUALITÀ
DI ATENEO

PER GLI INSEGNAMENTI CON MENO DI 5 QUESTIONARI LA SCHERMATA NON È ACCESSIBILE, NON È NAVIGABILE PERCHÉ NON C'È VALORE STATISTICO E APPARE COSÌ:























SELEZIONANDO UNA DELLE ICONE PRESENTI SI APRE LA FINESTRA CON LE CORRISPONDENTI INFORMAZIONI RELATIVE ALL'INSEGNAMENTO





PER I DETTAGLI SI VEDA LA LEGENDA CONTENUTA NELLA PAGINA E VISIBILE CLICCANDO SUL SIMBOLO  GUIDA

FILTRI			
	Indagine		Visualizzazione
	Anno Accademico consente la modifica dell'anno di riferimento dell'indagine		Frequenza consente la selezione
	Questionari		Strutture
	Anni		Domande
NAVIGAZIONE			
	Vai alla Home dell'università		Crea il link alla pagina
	Rappresentazione delle valutazioni medie bersaglio		Rappresentazione delle variazioni rispetto agli anni precedenti bersaglio
	Profilo delle valutazioni		Tavola di riepilogo delle valutazioni
	Distribuzione delle valutazioni per questo		Rappresentazione grafica dei suggerimenti
	Quadro sinottico dell'indagine		Tavola delle graduatorie
	Open data		Analisi di validazione