



1906
UNIVERSITÀ
DEGLI STUDI
DI URBINO
CARLO BO

PGA
PRESIDIO
DELLA QUALITÀ
DI ATENE

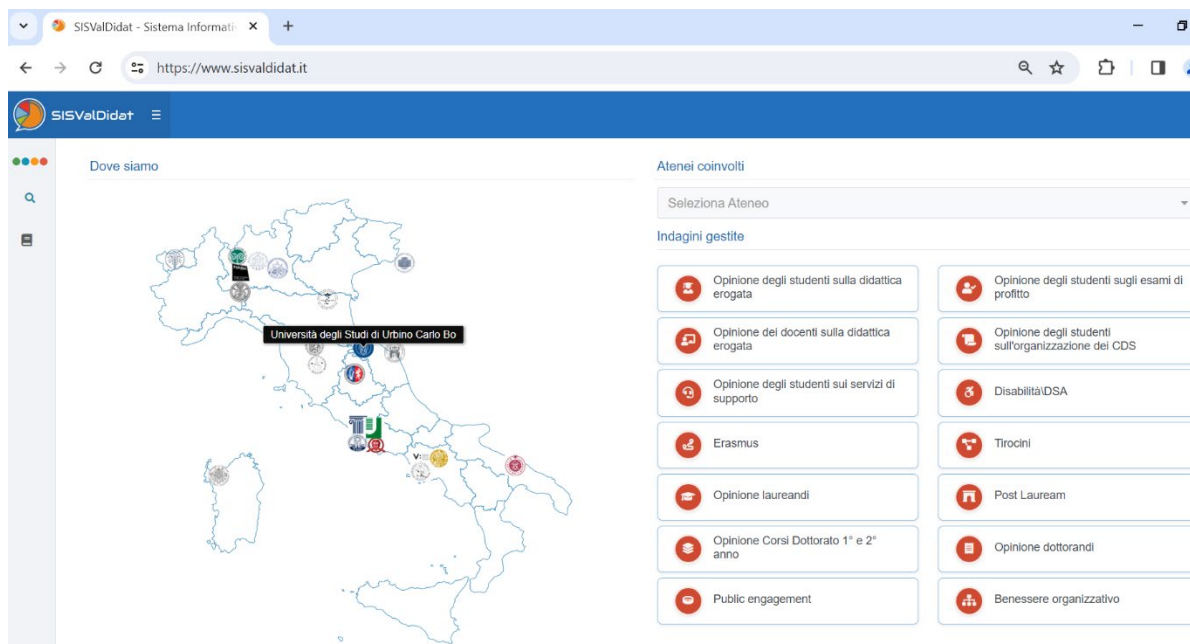
PRESIDIO DELLA QUALITÀ
GUIDA ALLA CONSULTAZIONE
SISVALDIDAT - DOCENTI
OPINIONI
STUDENTESSE E STUDENTI -

Sommario

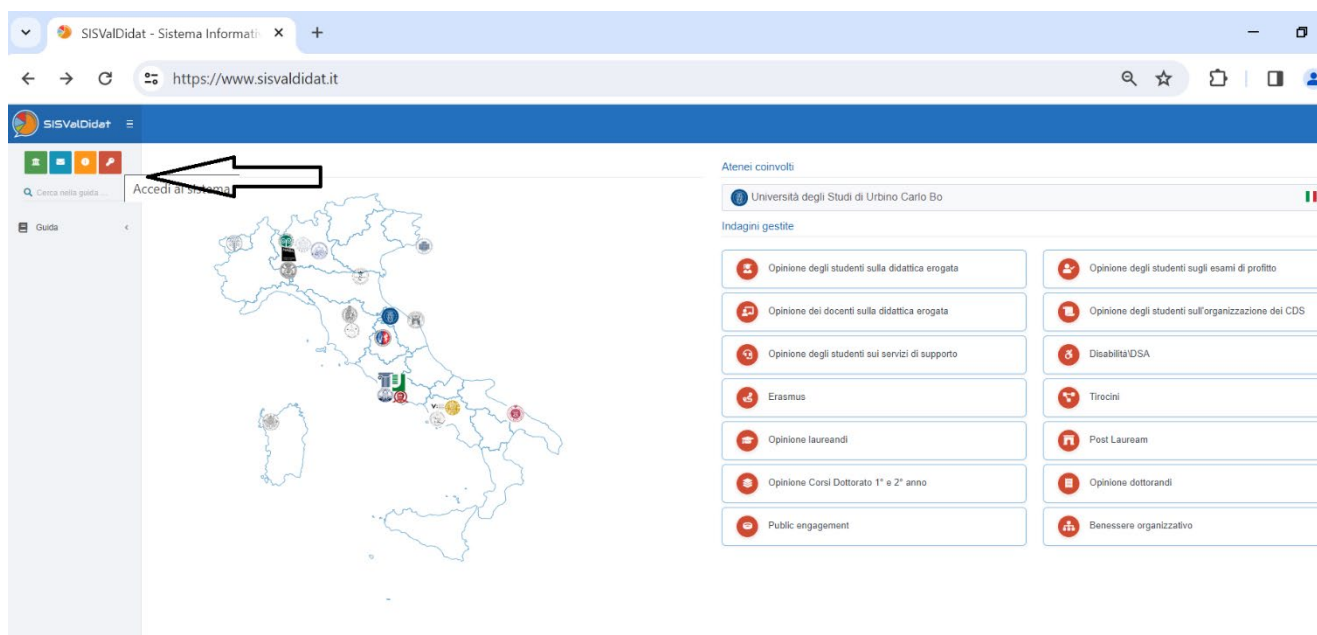
Accesso al sistema	2
Schermata principale	4
Barra per la navigazione dei singoli report	5
Controllo e Filtri	5
I report	6
Rappresentazione delle valutazioni medie: bersaglio	7
Rappresentazione delle variazioni delle medie rispetto al passato: bersaglio	7
Profilo delle valutazioni	8
Tavola di riepilogo delle valutazioni	8
Analisi per domanda	8
Riepilogo Suggerimenti	9

Accesso al sistema

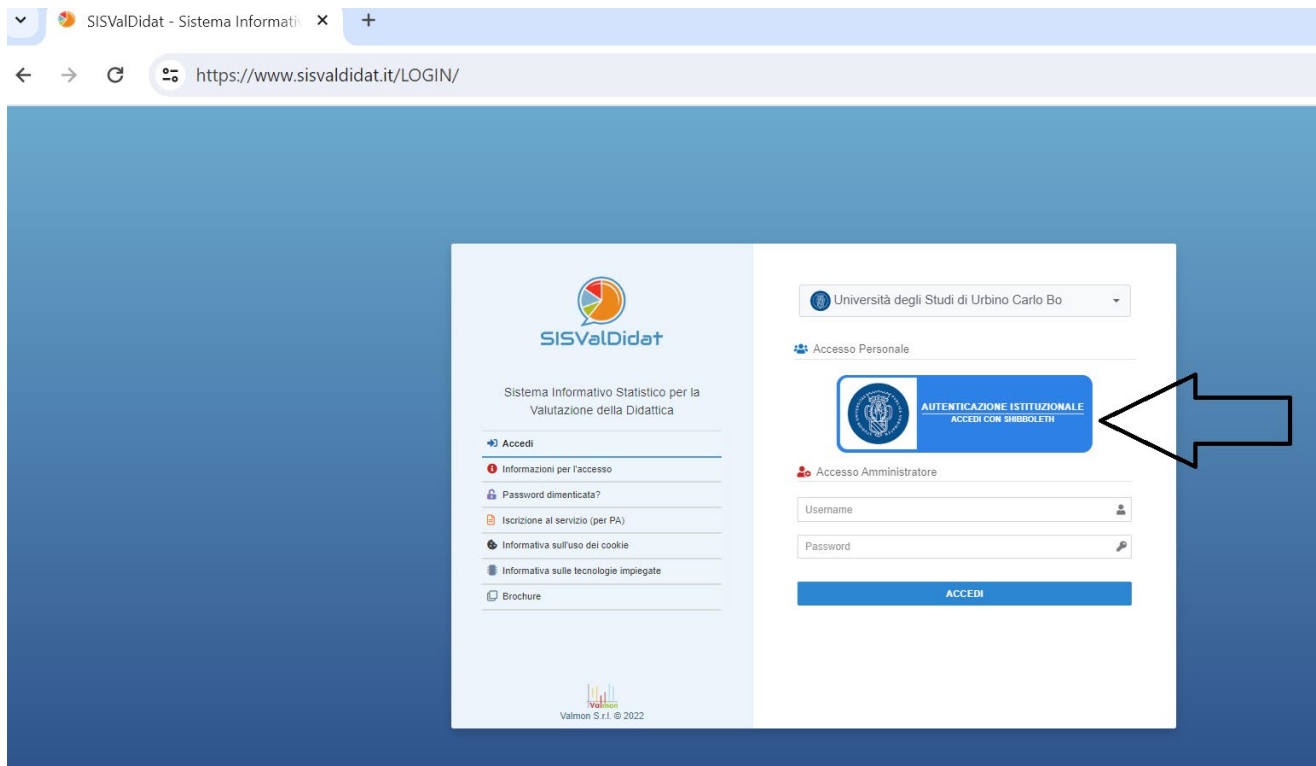
Collegarsi a <https://sisvaldidat.it/>. In corrispondenza del menù a tendina scegliere Università degli Studi di Urbino Carlo Bo.



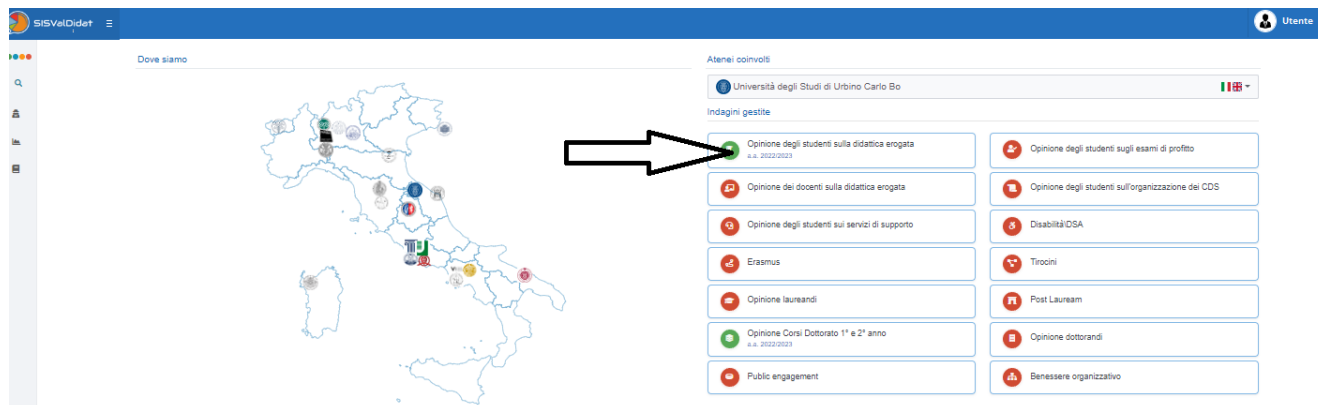
Cliccare sui quadrati colorati in alto a sinistra della schermata e poi sull'icona in rosso con la chiave.



Cliccare direttamente su “AUTENTICAZIONE ISTITUZIONALE - ACCEDI CON SHIBBOLETH”



Dalla schermata sotto riportata è possibile accedere a tutte le elaborazioni riguardanti le indagini inserite cliccando sul relativo pulsante presente nella lista delle indagini (le indagini caratterizzate da una icona rossa non sono attualmente disponibili).



Nella parte sinistra dello schermo ci sono funzionalità aggiuntive relative al tipo di utente che è collegato al portale



- Link: permette di generare un link univoco, che può essere copiato e inviato ad altri utenti, mediante il quale è possibile condividere esattamente ciò che è presente nella schermata principale del portale nel momento in cui viene generato il link; Ovviamente se ciò che si vuole condividere richiede autenticazione, potrà essere visualizzato solo dagli utenti con permessi uguali o maggiori di chi ha condiviso il link.



- Guida: cliccando sull'icona appare la lista delle guide disponibili per la tipologia di account che ha effettuato l'accesso (lista delle guide pubbliche in caso non si sia ancora effettuato l'accesso). o Quick Help: visualizza una guida interattiva che introduce l'utente alla navigazione nella piattaforma; o Legenda: visualizza una descrizione dei vari pulsanti presente nella schermata; o Questionario: visualizza la lista delle domande relative all'indagine che si sta visualizzando; o Docente: una guida dettagliata pensata per aiutare le e i Docenti nell'utilizzo della piattaforma; o FAQ: una raccolta di domande/problematiche comuni e le relative risposte/soluzioni; o API: Guida all'utilizzo delle API (funzione riservata agli Amministratori) Funzionalità aggiuntive sono disponibili per i diversi tipi di utenti che effettuano il login.

Schermata principale

La schermata principale, nella quale è possibile visualizzare tutte le elaborazioni presenti nel sistema, è divisa in diverse sezioni:

Box informativi: riepilogo delle informazioni caricate nel sistema per una specifica indagine
Nella sezione dei "Box Informativi" del sistema SisValDidat, viene fornito un riepilogo delle informazioni caricate nel sistema. Gli indicatori prodotti all'interno dei box sono utili per fotografare l'andamento dell'indagine a fronte dell'ultimo caricamento dati effettuato. Gli indicatori che possono essere visualizzati sono i seguenti:

1. **Numero Dipartimenti:** indica il numero totale di strutture di primo livello nelle quali si articola l'offerta didattica dell'Ateneo.
2. **Corsi di Studio:** rappresenta il numero totale di CdS offerti dall'Ateneo per l'anno accademico selezionato.
3. **SSD (Settori Scientifico-Disciplinari):** indica il numero di settori scientifico-disciplinari eventualmente coperti dall'indagine (per indagini che si spingono fino al livello di insegnamento).

4. **Insegnamenti:** indica il numero totale di insegnamenti (Attività Didattiche) in offerta per l'anno accademico ed il livello gerarchico selezionati (per indagini che si spingono fino al livello di insegnamento).
5. **Docenti:** indica il numero totale di docenti coinvolti nell'offerta del livello gerarchico selezionato.
6. **UD:** si riferisce al numero di Unità Didattiche in offerta per l'anno accademico ed il livello gerarchico selezionati (per indagini che si spingono fino al livello di insegnamento). Le Unità Didattiche sono parti di specifici insegnamenti (denominati corsi integrati) che possono ricevere valutazione specifica da parte degli studenti.
7. **Schede totali:** rappresenta il numero complessivo di schede di valutazione raccolte nel sistema per l'anno accademico ed il livello gerarchico selezionati.
8. **Osservazioni:** rappresenta il numero complessivo di osservazioni libere rilasciate in fase d'indagine per l'anno accademico ed il livello gerarchico selezionati. Possono fornire feedback specifici che possono rivelarsi utili per la valutazione complessiva.
9. **Ultimo aggiornamento del sistema:** indica la data dell'ultimo aggiornamento delle informazioni d'indagine presenti nel sistema **SisValDidat**.

Barra per la navigazione dei singoli report


Posizionata al centro delle home page d'Ateneo è presente una barra di navigazione (con icone a pulsante) per la consultazione dei singoli report. Le icone sono state studiate per agevolare l'esperienza di navigazione da parte dei fruitori del sistema; in ogni caso, posizionando il puntatore del mouse su ogni icona (senza cliccare) è possibile prendere visione della descrizione (in breve) del relativo report.

Controllo e Filtri


La sezione "Controlli e filtri" nel sistema SISVALDIDAT consente agli utenti di modificare i parametri di interrogazione personalizzando le consultazioni. I filtri disponibili sono sempre funzione del tipo di indagine, del tipo di utente, del livello gerarchico in consultazione e del tipo di report selezionato. Ecco come utilizzare questa sezione:

Anno Accademico: è possibile modificare l'anno accademico di riferimento (di default sempre posizionato sull'ultimo anno d'indagine) selezionando l'opzione corrispondente. Ciò consentirà di visualizzare i dati relativi all'anno accademico desiderato.

"I miei insegnamenti" (solo per utenti riconosciuti come docenti con coperture didattiche nell'anno accademico selezionato e solo a livello d'Ateneo): un docente con incarichi attivi, attivando il filtro "I miei corsi" sull'opzione "attiva", potrà restringere l'albero dell'offerta agli insegnamenti di cui è responsabile, evitando così di dover navigare l'albero completo per consultare le sue coperture didattiche.

NB: dopo aver impostato i parametri di ricerca e i filtri desiderati, è necessario cliccare sul pulsante 


Per visualizzare i dati aggiornati in base ai filtri selezionati. L'applicazione di un filtro escluderà determinati valori e mostrerà solo quelli che soddisfano i criteri specificati nella visualizzazione corrente. Tutte le visualizzazioni basate su questo set di dati verranno aggiornate immediatamente per riflettere solo i valori che soddisfano i filtri applicati.

Per rimuovere l'effetto dei filtri e tornare al set di dati completo, è possibile cliccare sul pulsante  **Home** posizionato al primo posto della barra delle icone.

Per visualizzare le opinioni sui propri insegnamenti selezionare l'anno e poi Attiva e poi Aggiorna









Il sistema nel box sottostante il Dipartimento e gli insegnamenti associati alla/al Docente.

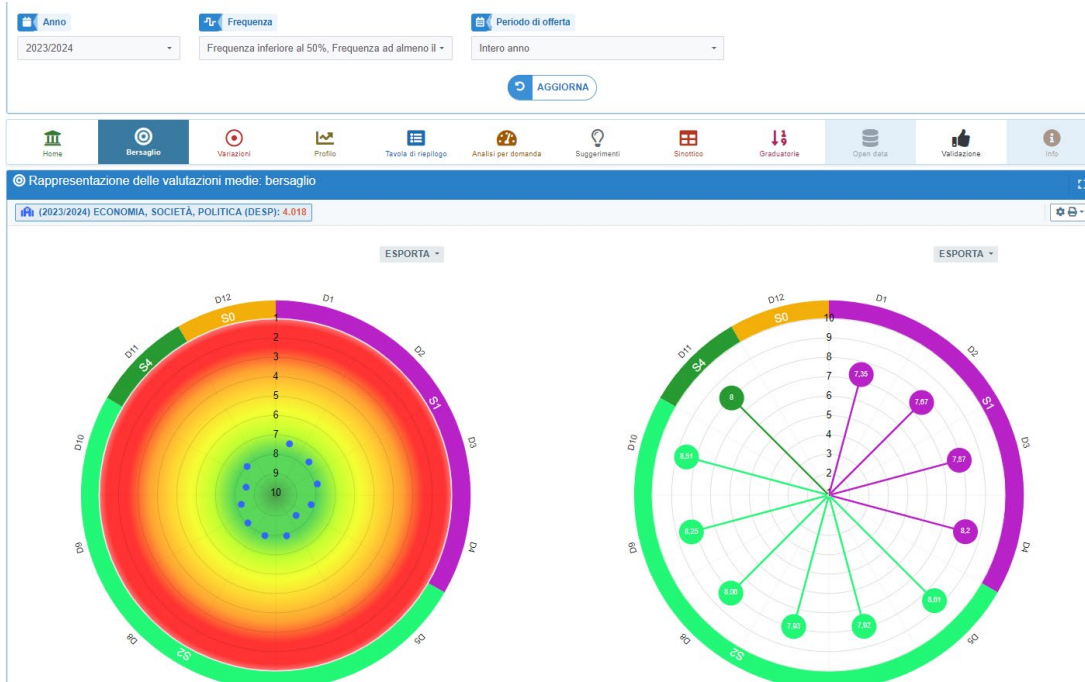
Cliccando sull'icona  si accede ai Corsi di studio e ai propri insegnamenti attivi nell'anno di offerta selezionato. Dopo aver selezionato l'insegnamento il sistema riepiloga le informazioni come mostra la schermata seguente

NB: non sarà possibile visualizzare l'indagine se sono stati raccolti meno di 5 questionari.

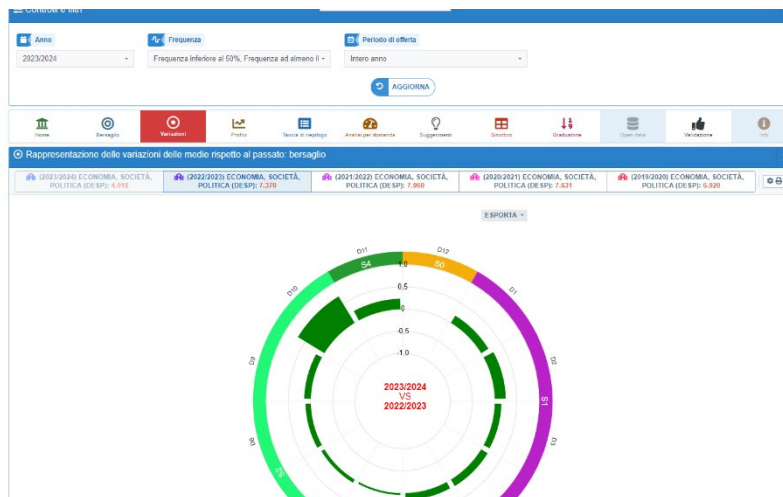
I report presenti nella barra di navigazione (che il docente può esportare con la funzione ESPORTA) sono:

-  Bersaglio Rappresentazione delle valutazioni medie: bersaglio
-  Variazioni Rappresentazione delle variazioni delle medie rispetto al passato: bersaglio
-  Profilo Profilo delle valutazioni
-  Tavola di riepilogo Tavola di riepilogo delle valutazioni
-  Analisi per domanda Analisi per domanda
-  Suggestimenti Rappresentazione grafica dei suggerimenti

Rappresentazione delle valutazioni medie: bersaglio



Rappresentazione delle variazioni delle medie rispetto al passato: bersaglio



Riepilogo Suggestimenti

